

Bestellung

Anfrage

Düpmann Schiebesysteme Alu-Leicht

BV/KOM Lieferwunsch KW

Sachbearbeiter Herr/Frau

Telefon Fax

Lieferadresse PLZ, Ort

Straße

Aluminium
DÜPMANN
Profile mit System

DÜPMANN ALUMINIUM-SYSTEME GMBH
Holtrup 46 · 48231 Warendorf-Hoetmar
Tel 025 85.9303-0 · Fax 025 85.9303-11
info@duepmann-alu.de · www.duepmann-alu.de










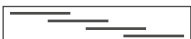

Firma

Telefon

Adresse PLZ, Ort

Straße

BESTELLUNG SCHIEBESYSTEME ALU-LEICHT (INNENANSICHT)

2-spurig	2.2 L 	2.2 R 	2.4 M 
3-spurig	3.3 L 	3.3 R 	
	3.5 ML 	3.5 MR 	3.6 M 
4-spurig	4.4 L 	4.4 R 	4.8 M 
Richtung	nach links nach rechts (Schieberichtung von innen gesehen)		
Maße	Breite: mm x Höhe: mm Menge: Stück		
Farbe		
Glas	ohne Glas, vorgerichtet für 4 mm 6 mm 8 mm 16 mm		
	mit Glas Float 4 mm 6 mm 8 mm 16 mm ISO		
Sprosse	nein ja; Maß von UK Rahmen bis Mitte Sprosse = mm		
Verschluss (Seite 87)	Standard-Seitenverschluss mit Verriegelung		
	Muschelgriff außen	links rechts	von außen abschließbar
	nur Innengriff	links rechts	
	Flügelverschluss mit Profilhalbzylinder innen		
	Flügelverschluss mit durchgehendem Profilzylinder		
Verschluss- höhe	Standardhöhe bei Türen 1.050 mm ab Unterkante Bodenführung		
	andere Höhe (Mindesthöhe 300 mm): mm		
Zubehör	Kupplungsprofil	Länge: lfm	13 mm 40 mm
	Wandanschluss	Länge: lfm	25 mm 40 mm 60 mm 90 mm
	Maueranschluss	Länge: lfm	schwarz weiß
		Lippenbreite:	10,5 mm 22,5 mm
	Wetterschenkel	Länge: lfm	

Ort Datum Unterschrift